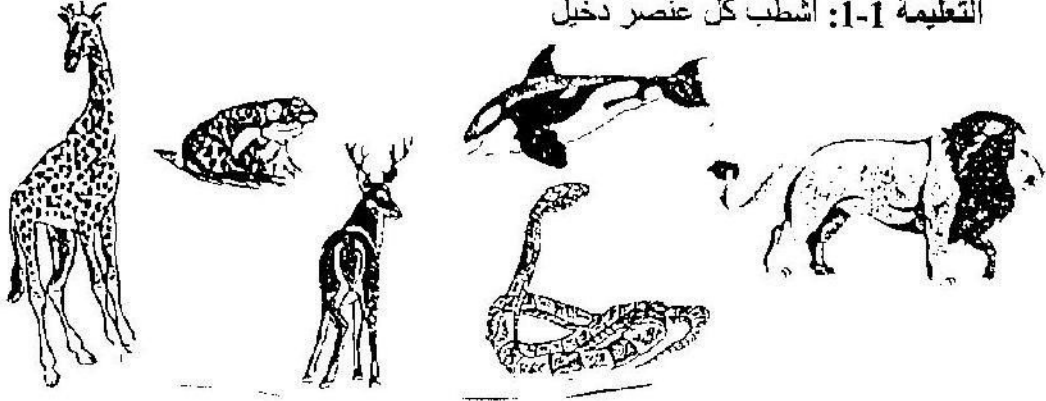


السنة الثالثة	تقييم محتمسات التلاميذ في نهاية الثلاثي الثاني	المدرسة الابتدائية الخاصة "نور المعارف"
العدد 20	المادة : إيقاظ علمي	
الاسم و اللقب :		

السند عدد 1: قام تلاميذ المدرسة بزيارة إلى حديقة الحيوانات، فشهدوا حيوانات مختلفة.

التعليمة 1-1: أشطب كل عنصر دخيل




حيوانات ولودة

السند 2 : أثناء تجوالهم، شدّ انتباههم هذا المشهد. فقال أحدهم : "هاهي الناقة قد ولدت

فرسا" في قول هذا الولد خطأ.

التعليمة 2-1: أصلح الخطأ



- هاهي

.....

السند 3: أراد المسؤول عن الرحلة أن يعطي بعض المعلومات فقال للأطفال : الحمامة

والحلزون والضفدعة واللقلق والثعبان والنسر حيوانات بيوضة، بعضها ترعى صغارها وبعضها

الأخر لا ترعى صغارها.

حيوانات لا ترعى صغارها	حيوانات ترعى صغارها
.....
.....
.....



السند 4 : شاهد الأطفال صغار بعض الحيوانات.

فتساءلوا عن أسماء الأب والأم

أساعد الأطفال على ذكر اسم الأب والأم لكل حيوان.

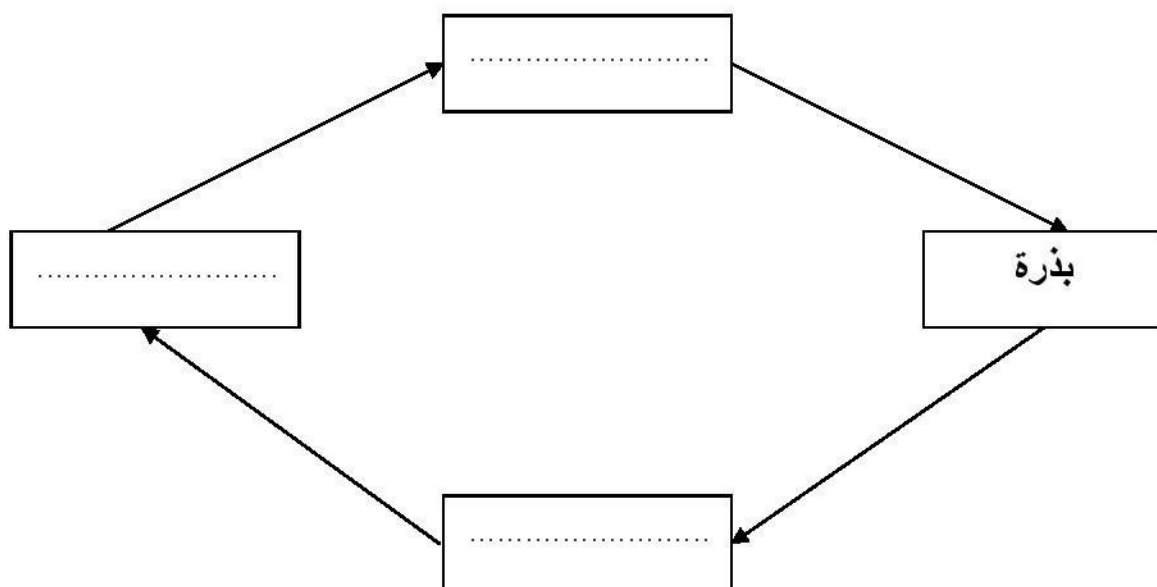
الحيوان	الأب	الأم
الشبل	-	-
الدّغفل	-	-

مع 2

السند 5: تتمتع الجميع بمناظر طبيعيّة في الحديقة : نباتات يانعة وأشجار مزهرة وأخرى

مقلّدة بثمار فقالت زينب سبحان الله ! كيف تصبح البذرة ثمرة ؟"

التعلّيمية 5-1 : أكمل هذا المخطط لأفسّر لزنب مراحل التكاثر الزهري عند النباتات



مع 1

السند 6: بعد مدّة من الزمن قدم الحارس يجري ليخبرهم بنهاية وقت الزيارة

التعلّيمية 6-1 : أشطب الخطأ

يحتاج الإنسان إلى كمّية أكبر / أصغر من الهواء عند الجري

السند 7: لم يمض وقت طويل حتّى تغيّمت السماء بسحب كثيفة ولمع البرق ثمّ نزل المطر

مصحوباً بالثلج.

إنّه مطر الربيع المفاجئ.

مع 3

التعليمة 7-1 : أكتب في الخانة المناسبة المواد التالية

سحاب - مطر - ثلج

<u>مادة صلبة</u>	<u>مادة غازية</u>	<u>مادة غازية</u>
-	-	-

مع 3

التعليمة 7-2 : أربط بسهم

لها شكل ثابت
ليس شكل ثابت

المادة السائلة
المادة الصلبة

مع 1

جدول إسناد الأعداد

مع 3		مع 2	مع 1	
2,5	2,5	0	0	انعدام التملك
		2,5	2,5	التملك دون الأدنى
		5	5	التملك الأدنى
5		7,5	7,5	التملك الأقصى