

gauche → droite

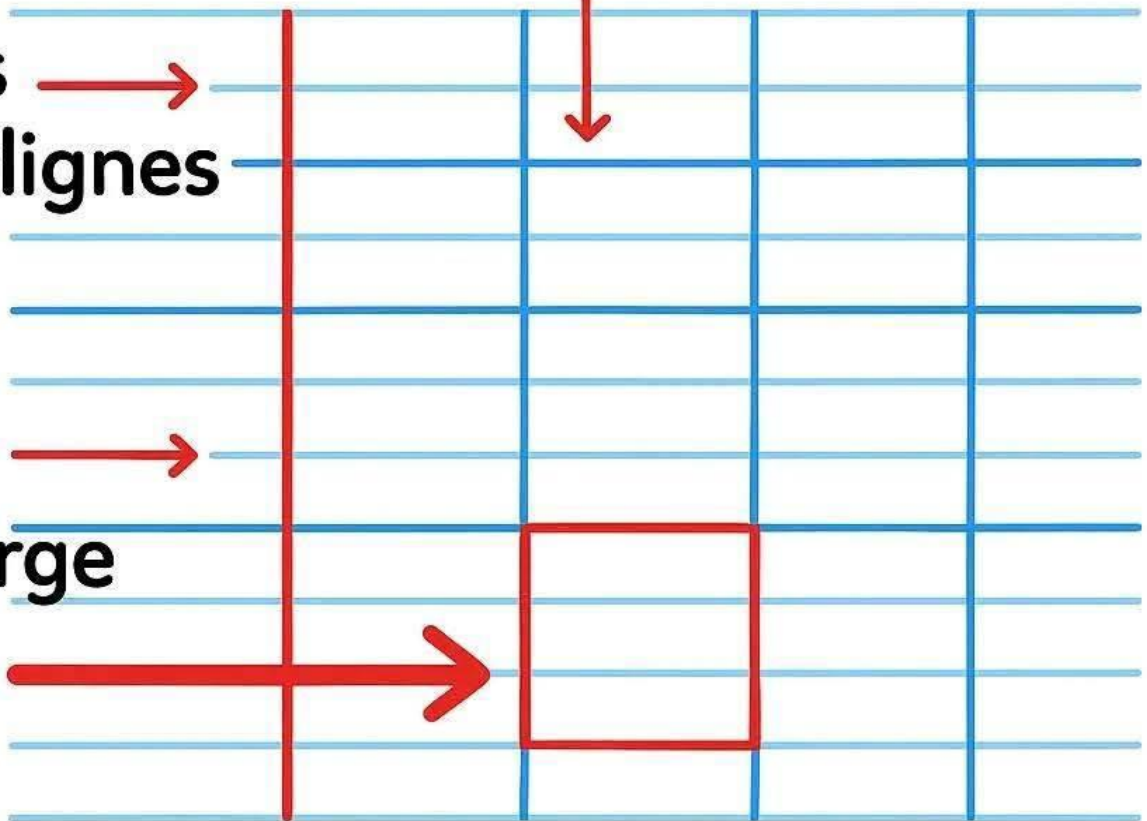


une ligne



les
interlignes

la
marge



un carreau



des vêtements

amélie s'habille. elle met...



un pantalon
un pantalon



un tablier
un tablier



un pull
un pull



une chemise
une chemise



une cravate
une cravate



une veste
une veste



une chaussette
une chaussette



une chaussure
une chaussure



un costume
un costume

3^{ème} année primaire
Unité 1 : Ma famille, mon
amour !

Le Français du primaire
www.francais-du-primaire.com

la famille tounsi



bonjour , je m'appelle elyssa . voici ma famille :
ma mère s'appelle amira . mon père s'appelle mourad .
mon frère s'appelle amine . ma soeur s'appelle lina .



DE TOI !



se présenter


Je m'appelle

Je suis en 5ème
année primaire

J'aians

Mon animal préféré est :

.....





Ma routine du matin



1

Je me reveille tôt



2

je vais aux toilettes,
je fait ma toilette



3

Je me lave les mains



4

Je me lave le visage



5

Je me brosse les dents



6

Je m'essuie les mains avec
la serviette



7

Je prends mon petit
déjeuner



8

Je m'habille tout seule



9

Je coiffe mes cheveux



10

Je mets mes chaussures



11

Je prends mon cartable



12

Je pars à l'école



Ma routine du soir



1

Retour à la maison



2

**Je change et je range
mes vêtements**



3

Je me lave les mains



4

Je prends mon goûter



5

Je fais mes devoirs



6

**Je joue, puis je range
mes jouets**



7

Je prends mon dîner



8

Je me brosse les dents



9

Je fais ma toilette



10

Je me lave les mains



11

Je mets mon pyjama



12

**Je lis ou j'écoute
une histoire**



13

Je m'endors

ROUTINE QUOTIDIENNE

LA FORÊT
FRENCH CLASS



Se Réveiller



Se Brosser



Se Doucher



Prendre le petit-déjeuner



Aller à l'école



Regarde la télé



Faire ses devoirs



Jouer avec mes amis



Se Coucher

a A b B c C d D e E f F

a A b B c C d D e E f F

g G h H i I j J k K l L

g G h H i I j J k K l L

m M n N o O p P q Q r R


m M n N o O p P q Q r R

s S t T u U v V w W x X


s S t T u U v V w W x X

y Y z Z

y Y z Z



un



deux




trois




quatre



neuf



dix



zero



chiffres




cinq



six



sept



huit

L'alphabet

A B C D E F G H I J K L M N O P Q R S T U V W X Y Z
a b c d e f g h i j k l m n o p q r s t u v w x y z

Les jours de la
semaine

- lundi
- mardi
- mercredi
- jeudi
- vendredi
- samedi
- dimanche

Les couleurs

bleu	violet	rose	blanc
vert	rouge	orange	noir

les saisons

- Automne
- Hiver
- Printemps
- Été

les voyelles sont :

a e i o u y

L'alphabet

A B C D E F G H I J K L M N O P Q R S T U V W X Y Z
a b c d e f g h i j k l m n o p q r s t u v w x y z

Les jours de la
semaine

- lundi
- mardi
- mercredi
- jeudi
- vendredi
- samedi
- dimanche

Les couleurs

bleu	violet	rose	blanc
vert	rouge	orange	noir

les saisons

- Automne
- Hiver
- Printemps
- Été

les voyelles sont :

a e i o u y



des jeux

elle joue ...

il joue ...

un joueur

une joueuse



à la toupie
à la toupie



aux billes
aux billes



aux cartes
aux cartes



avec l'ordinateur
avec l'ordinateur



aux dés
aux dés



à la cachette
à la cachette



au ballon
au ballon



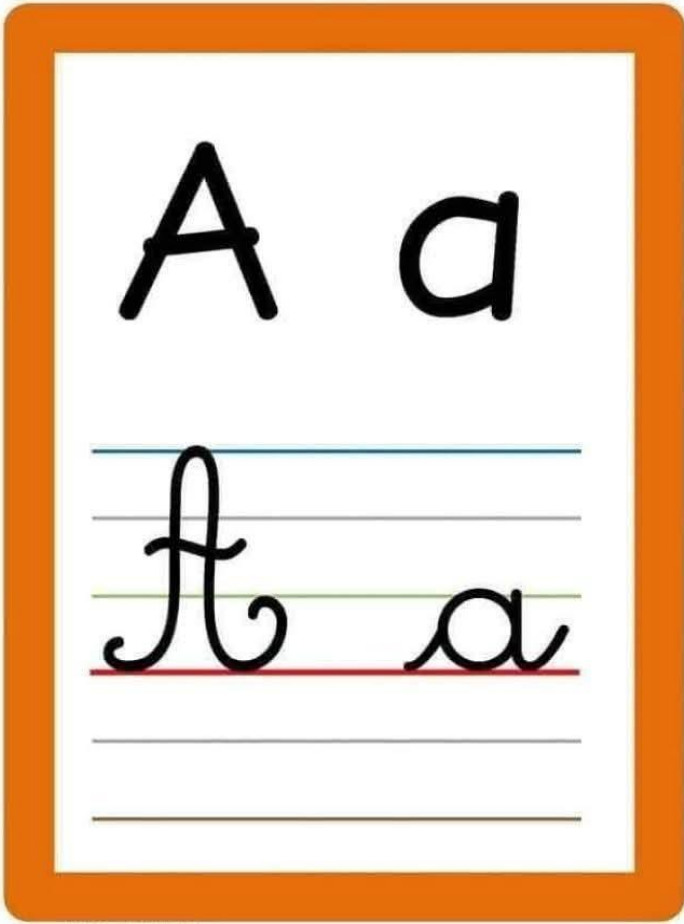
aux cubes
aux cubes



à la marelle
à la marelle

A a

A a




This block is for practicing the letter 'A'. It features a large orange border. At the top, the letters 'A' and 'a' are shown in a simple, bold font. Below this, the letters are shown in a cursive script on a set of four horizontal lines (top blue, middle green, bottom red, and a bottom grey line). The cursive 'A' starts with a blue arrow indicating the stroke direction. The cursive 'a' also starts with a blue arrow. Below the handwriting lines are two more empty sets of lines for practice.

<http://www.mourajaa.com>

B b

B b




This block is for practicing the letter 'B'. It features a large green border. At the top, the letters 'B' and 'b' are shown in a simple, bold font. Below this, the letters are shown in a cursive script on a set of four horizontal lines (top blue, middle green, bottom red, and a bottom grey line). The cursive 'B' starts with a blue arrow indicating the stroke direction. The cursive 'b' also starts with a blue arrow. Below the handwriting lines are two more empty sets of lines for practice.

<http://www.mourajaa.com>

C c

C c

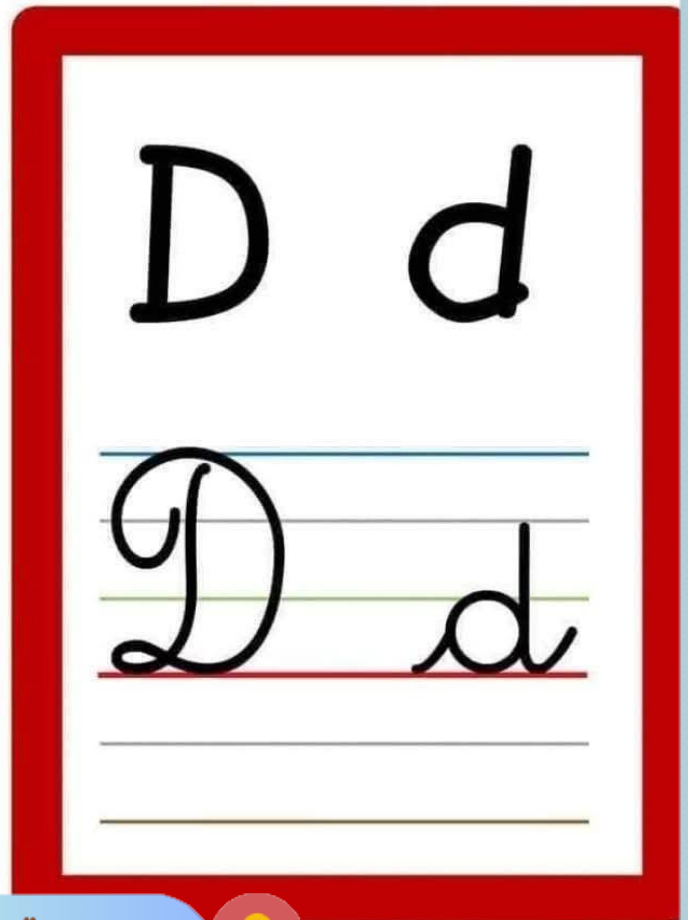


This block is for practicing the letter 'C'. It features a large yellow border. At the top, the letters 'C' and 'c' are shown in a simple, bold font. Below this, the letters are shown in a cursive script on a set of four horizontal lines (top blue, middle green, bottom red, and a bottom grey line). The cursive 'C' starts with a blue arrow indicating the stroke direction. The cursive 'c' also starts with a blue arrow. Below the handwriting lines are two more empty sets of lines for practice.


<http://www.mourajaa.com>

D d

D d




This block is for practicing the letter 'D'. It features a large red border. At the top, the letters 'D' and 'd' are shown in a simple, bold font. Below this, the letters are shown in a cursive script on a set of four horizontal lines (top blue, middle green, bottom red, and a bottom grey line). The cursive 'D' starts with a blue arrow indicating the stroke direction. The cursive 'd' also starts with a blue arrow. Below the handwriting lines are two more empty sets of lines for practice.




Handwriting practice for the letter E. The top section shows the uppercase 'E' and lowercase 'e' in a simple, bold font. The bottom section shows the cursive versions of 'E' and 'e' on a set of four horizontal lines (top blue, middle green, bottom red, and a baseline black). The cursive 'E' starts with a loop on the left, and the cursive 'e' is a small loop on the right. Below the cursive examples are two more sets of empty lines for practice.

<http://www.mourajaa.com>



Handwriting practice for the letter F. The top section shows the uppercase 'F' and lowercase 'f' in a simple, bold font. The bottom section shows the cursive versions of 'F' and 'f' on a set of four horizontal lines (top blue, middle green, bottom red, and a baseline black). The cursive 'F' has a loop at the top, and the cursive 'f' has a loop at the bottom. Below the cursive examples are two more sets of empty lines for practice.

<http://www.mourajaa.com>



Handwriting practice for the letter G. The top section shows the uppercase 'G' and lowercase 'g' in a simple, bold font. The bottom section shows the cursive versions of 'G' and 'g' on a set of four horizontal lines (top blue, middle green, bottom red, and a baseline black). The cursive 'G' has a loop at the top, and the cursive 'g' has a loop at the bottom. Below the cursive examples are two more sets of empty lines for practice.

Handwriting practice for the letter 'I'. The top row shows the uppercase 'I' and lowercase 'i' in a simple sans-serif font. The bottom row shows the cursive uppercase 'I' and lowercase 'i' on a set of four horizontal lines (blue, green, red, brown). Below the cursive letters are two more empty sets of lines for practice.

<http://TheAcademyofArabicCalligraphy.com>

Handwriting practice for the letter 'J'. The top row shows the uppercase 'J' and lowercase 'j' in a simple sans-serif font. The bottom row shows the cursive uppercase 'J' and lowercase 'j' on a set of four horizontal lines (blue, green, red, brown). Below the cursive letters are two more empty sets of lines for practice.

<http://TheAcademyofArabicCalligraphy.com>

Handwriting practice for the letter 'K'. The top row shows the uppercase 'K' and lowercase 'k' in a simple sans-serif font. The bottom row shows the cursive uppercase 'K' and lowercase 'k' on a set of four horizontal lines (blue, green, red, brown). Below the cursive letters are two more empty sets of lines for practice.

Handwriting practice for the letter 'L'. The top row shows the uppercase 'L' and lowercase 'l' in a simple sans-serif font. The bottom row shows the cursive uppercase 'L' and lowercase 'l' on a set of four horizontal lines (blue, green, red, brown). Below the cursive letters are two more empty sets of lines for practice.

M m

M m

<http://www.mourajaa.com>

N n

N n

<http://www.mourajaa.com>

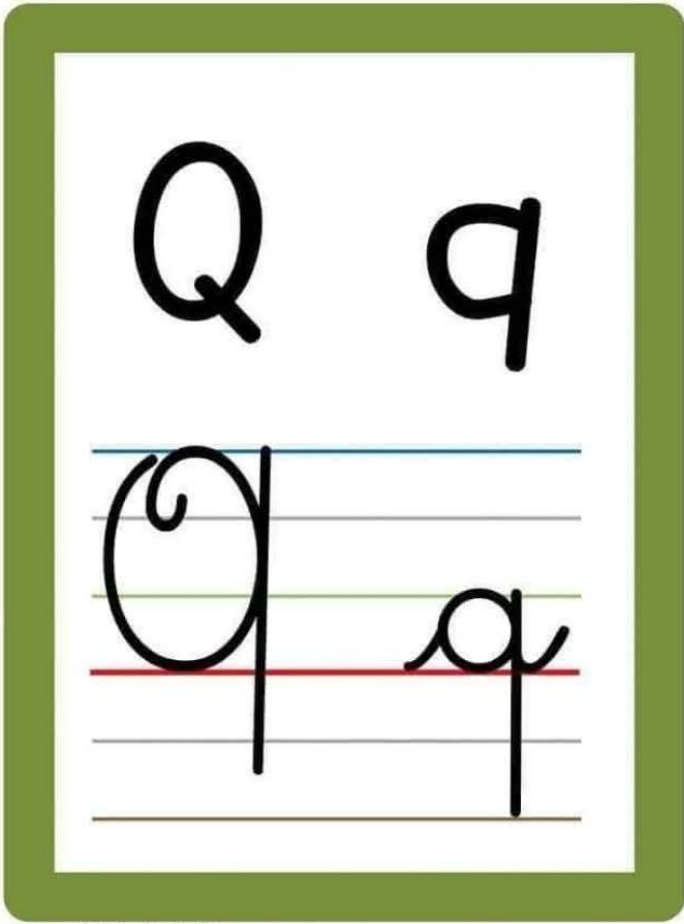
O o

O o

P p

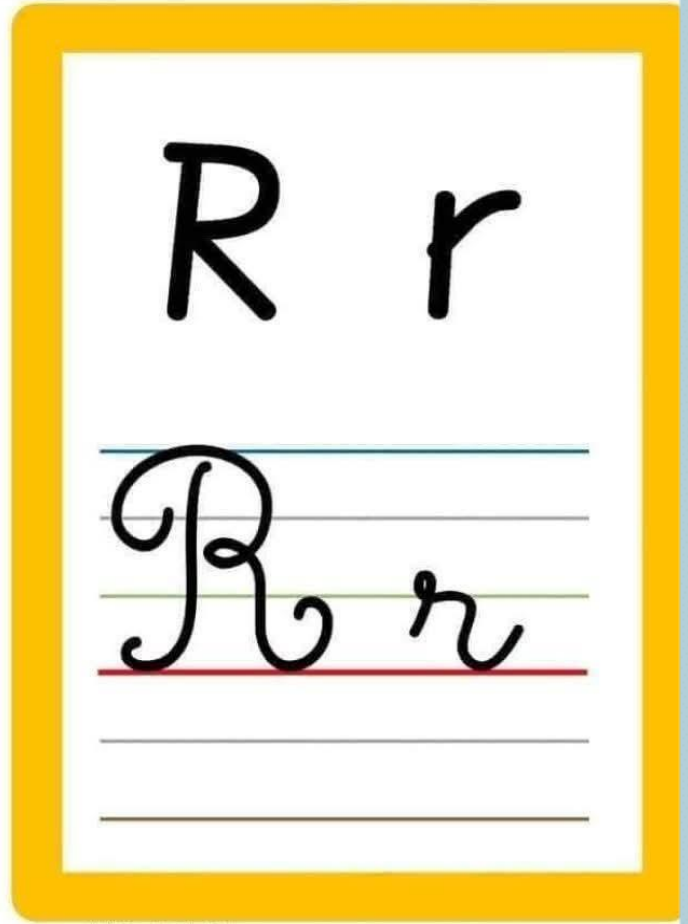
P p

Q q




<http://www.mourajaa.com>

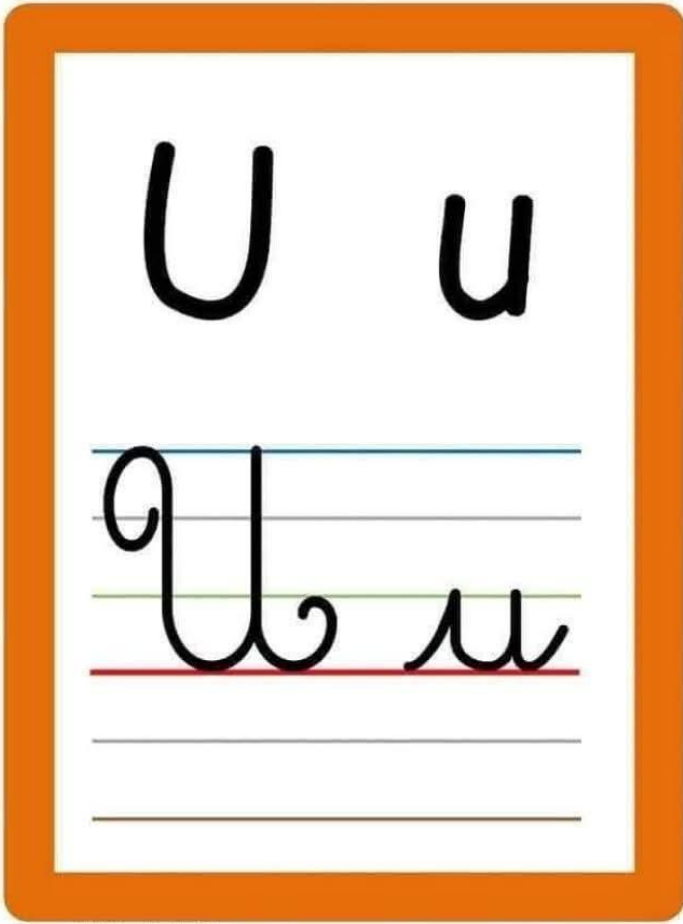
R r



<http://www.mourajaa.com>

S s






U u

U u

Handwriting practice for the letter U. The top row shows the uppercase 'U' and lowercase 'u' in a simple, bold font. The bottom row shows the same letters in a cursive script on a set of four horizontal lines (top blue, middle green, bottom red, and a bottom-most grey line). The cursive 'U' starts with a loop on the left, goes down, and then curves back up to the right. The cursive 'u' starts with a loop on the left, goes down, and then curves back up to the right, ending with a small tail.

<http://www.mourajaa.com>




V v

V v

Handwriting practice for the letter V. The top row shows the uppercase 'V' and lowercase 'v' in a simple, bold font. The bottom row shows the same letters in a cursive script on a set of four horizontal lines (top blue, middle green, bottom red, and a bottom-most grey line). The cursive 'V' starts with a loop on the left, goes down, and then curves back up to the right. The cursive 'v' starts with a loop on the left, goes down, and then curves back up to the right, ending with a small tail.

<http://www.mourajaa.com>

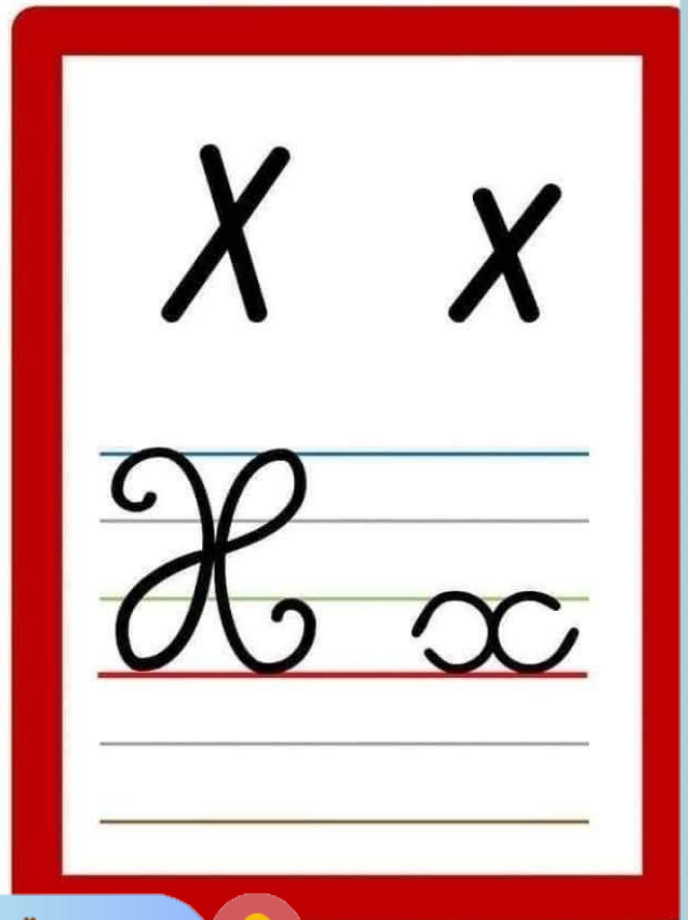


W w

W w

Handwriting practice for the letter W. The top row shows the uppercase 'W' and lowercase 'w' in a simple, bold font. The bottom row shows the same letters in a cursive script on a set of four horizontal lines (top blue, middle green, bottom red, and a bottom-most grey line). The cursive 'W' starts with a loop on the left, goes down, then up, then down, then up, and finally down to the right. The cursive 'w' starts with a loop on the left, goes down, then up, then down, and finally up to the right.

<http://www.mourajaa.com>




X x


X x

Handwriting practice for the letter X. The top row shows the uppercase 'X' and lowercase 'x' in a simple, bold font. The bottom row shows the same letters in a cursive script on a set of four horizontal lines (top blue, middle green, bottom red, and a bottom-most grey line). The cursive 'X' starts with a loop on the left, goes down, then up, then down, then up, and finally down to the right. The cursive 'x' starts with a loop on the left, goes down, then up, then down, and finally up to the right.

<http://www.mourajaa.com>



<http://www.mourajaa.com>



<http://www.mourajaa.com>

	masculin	féminin	pluriel
	blanc	blanche	+ s
	noir	noire	+ s
	bleu	bleue	+ s
	rouge	rouge	+ s
	jaune	jaune	+ s
	vert	verte	+ s
	rose	rose	+ s
	violet	violette	+ s
	gris	grise	grises
	marron	marron	marron
	orange	orange	orange

	masculin	féminin	pluriel
	blanc	blanche	+ s
	noir	noire	+ s
	bleu	bleue	+ s
	rouge	rouge	+ s
	jaune	jaune	+ s
	vert	verte	+ s
	rose	rose	+ s
	violet	violette	+ s
	gris	grise	grises
	marron	marron	marron
	orange	orange	orange

	masculin	féminin	pluriel
	blanc	blanche	+ s
	noir	noire	+ s
	bleu	bleue	+ s
	rouge	rouge	+ s
	jaune	jaune	+ s
	vert	verte	+ s
	rose	rose	+ s
	violet	violette	+ s
	gris	grise	grises
	marron	marron	marron
	orange	orange	orange

	masculin	féminin	pluriel
	blanc	blanche	+ s
	noir	noire	+ s
	bleu	bleue	+ s
	rouge	rouge	+ s
	jaune	jaune	+ s
	vert	verte	+ s
	rose	rose	+ s
	violet	violette	+ s
	gris	grise	grises
	marron	marron	marron
	orange	orange	orange

	masculin	féminin	pluriel
	blanc	blanche	+ s
	noir	noire	+ s
	bleu	bleue	+ s
	rouge	rouge	+ s
	jaune	jaune	+ s
	vert	verte	+ s
	rose	rose	+ s
	violet	violette	+ s
	gris	grise	grises
	marron	marron	marron
	orange	orange	orange

	masculin	féminin	pluriel
	blanc	blanche	+ s
	noir	noire	+ s
	bleu	bleue	+ s
	rouge	rouge	+ s
	jaune	jaune	+ s
	vert	verte	+ s
	rose	rose	+ s
	violet	violette	+ s
	gris	grise	grises
	marron	marron	marron
	orange	orange	orange

	masculin	féminin	pluriel
	blanc	blanche	+ s
	noir	noire	+ s
	bleu	bleue	+ s
	rouge	rouge	+ s
	jaune	jaune	+ s
	vert	verte	+ s
	rose	rose	+ s
	violet	violette	+ s
	gris	grise	grises
	marron	marron	marron
	orange	orange	orange

	masculin	féminin	pluriel
	blanc	blanche	+ s
	noir	noire	+ s
	bleu	bleue	+ s
	rouge	rouge	+ s
	jaune	jaune	+ s
	vert	verte	+ s
	rose	rose	+ s
	violet	violette	+ s
	gris	grise	grises
	marron	marron	marron
	orange	orange	orange

	masculin	féminin	pluriel
	blanc	blanche	+ s
	noir	noire	+ s
	bleu	bleue	+ s
	rouge	rouge	+ s
	jaune	jaune	+ s
	vert	verte	+ s
	rose	rose	+ s
	violet	violette	+ s
	gris	grise	grises
	marron	marron	marron
	orange	orange	orange

les animaux

asma aime les animaux.

un animal



des animaux.



un agneau
un agneau



une brebis
une brebis



un âne
un âne



une vache
une vache



une chèvre
une chèvre



un lapin
un lapin



un cheval
un cheval



un chien
un chien



un chat
un chat

Les fournitures scolaires



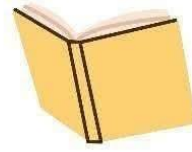
Un cartable



Une trousse



Un cahier



Un livre



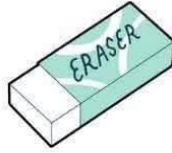
Une ardoise




Un stylo



Un crayon



Une gomme



Une règle



Un taille-crayon




Des ciseaux

Les couleurs



Bleu



Rouge



Jaune



Vert




Orange



Marron




Blanc



Gris



Violet



Noir



rose

Les chiffres



Un



Deux



Trois



Quatre



Cinq



Six



Sept



Huit



Neuf




Dix

Les jours de la semaine



dos


bec




queue

pattes

Les fournitures scolaires



Un cartable Une trousse Un cahier Un livre Une ardoise

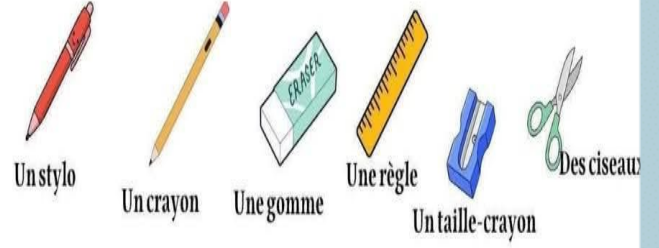


Un stylo Un crayon Une gomme Une règle Un taille-crayon Des ciseaux

Les fournitures scolaires




Un cartable Une trousse Un cahier Un livre Une ardoise




Un stylo Un crayon Une gomme Une règle Un taille-crayon Des ciseaux

Les couleurs




Bleu Rouge Jaune Vert Orange Marron
Blanc Gris Violet Noir rose

Les couleurs



Bleu Rouge Jaune Vert Orange Marron
Blanc Gris Violet Noir rose

Les chiffres



Un Deux Trois Quatre Cinq Six Sept Huit Neuf Dix

Les chiffres



Un Deux Trois Quatre Cinq Six Sept Huit Neuf Dix

Les jours de la semaine



Les jours de la semaine



ScriptÉcole

Les majuscules

A B C D E F G H I J K L M N


O P Q R S T U V W X Y Z



Les minuscules

a b c d e f g h i j k l m n

o p q r s t u v w x y z



bonjour

bonjour

C'est le matin,
On dit:



C'est le soir,
On dit:

C'est la nuit,
On dit:

Bonsoir!



Bonne nuit
Eyal.

Bonne nuit
Maman!



LES MOTS MAGIQUES

Télécharge gratuitement ici



Je me présente

Ma photo



Je m'appelle



J'ai

ans



J'habite à

J'ai

frère(s) et

soeur(s)



Mes yeux sont

et mes cheveux sont

Mon sport préféré

Mon plat préféré

J'aime


Je n'aime pas



ma fiche de renseignement

1) comment tu t'appelles ?

→ je m'appelle

2) quel âge as-tu ? 

→ j'ai ans .

3) es-tu un garçon ou une fille ?



→ je suis un /une

4) en quelle classe es-tu ?



→ je suis en 3^{-ème} année

unité 0

3ème année
primaire

Mon école

barre

je barre ce qui est faux



une classe

un directeur



la cour

l'école



un maître

l'école



une élève

un élève

Asma abdallah

3ème année
primaire.

Unité 0

je lis:



Bonjour ! Je m'appelle Adam.

J'ai 8 ans.

Je suis un garçon.

Ma soeur s'appelle Amira.

Mon cartable est vert.



je coche la bonne réponse:

comment s'appelle le garçon?

Pelim

Adam

Amine

quel âge a-t-il ?

huit

Neuf

Sept



je relie par une fleche

Adam est

un garçon

une fille

ASMA ABDALLAH

Unité 0

3eme année
primaire

aujourd'hui c'est

Je me présente

je m'appelle _____



je colorie:

je suis



un garçon

une fille

j'ai _____



j'entoure :

je suis



un élève



une élève

ABDALLAH ASMA

salut à tous , je suis fatma et je veux
vous présenter ma famille .



voici mon père ahmed



voici ma mère amira



voici ma sœur sarra



voici mon frère rami



voici mon grand-père aziz.



voici ma grand-mère zeineb.



j'aime beaucoup ma famille

