

Unité 1 :

Ma famille mon amour



français

3^{ème} année primaire

1) Je relie par une flèche :

relie 



•

• mon frère



•

• mon père



•

• mon oncle



•

• mes grands-parents



•

• ma tante



•

• mes parents



•

• ma grand-mère



•

• ma mère



•

• ma sœur



• mon grand-père



2) Je complète :



Voici

C'est

C'est



C'est

C'est




C'est



3) Je dessine mon arbre de famille :



4) Je colorie les syllabes de chaque image et je forme des mots :

		
lon pa	si ca	le mil
sol sa	ne cui	re fa
un	une	une



5) J'écris les noms sous les images :

la cuisine

la salle de bains

la chambre

le salon



Handwriting practice lines



Handwriting practice lines



Handwriting practice lines



Handwriting practice lines



6) Je remplace le mot en rouge par « il » ou « elle » :

Elyssa a un ami.

➡



Amine écrit la date sur son cahier.

➡



Lina dessine.

➡



français

3^{ème} année primaire

7) Je colorie les étiquettes des mots formant cette phrase :

Elyssa et Lina jouent dans le jardin.

Elyssa et Lina jouent dans le jardin.



et	jouent	poupou	Lina
le jardin	avec	Elyssa	dans

8) Je regarde les images et je forme 3 phrases avec les mots du tableau :

j'aime	est	dans une cage.	au ballon.
poupou.	les enfants	jouent	ma petite famille.



9) Je relie par une flèche :

relie 



- poujou s'enfuit de la cage.



- poujou est dans la salle de bains.



- poujou entre dans la chambre d'Elyssa.



- poujou est dans une cage.



- poujou entre dans le salon.



- poujou entre dans la cuisine.



10) J'entoure la bonne phrase :



- il est inquiet.
- il est heureux.
- il est triste.



- il est heureux.
- il est inquiet.
- il est triste.



- il est triste.
- il est heureux.
- il est malheureux.

