



تعلم مع تسنيم / هياتعلم




UNITÉ 0

Exercice - évaluation

Exp. orale

2/3 ème primaire

Tesnim maman taki



Unité
0

"Apprenons ensemble"
Les consignes

Tesnim

mamam taki

3ème année primaire



Colorie
colorie



J'écris
j'écris



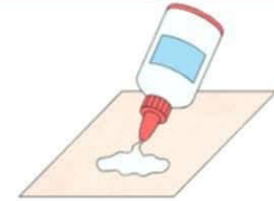
Dessine
dessine



Je lis
je lis




Découpe
découpe



Colle
colle



J'écoute
j'écoute



Compte
compte



Coche
coche

M



Encadre
encadre



Relie
relie

~~Maman~~

papa

Barre
barre

Unité
0

"Apprenons ensemble"
Les chiffres

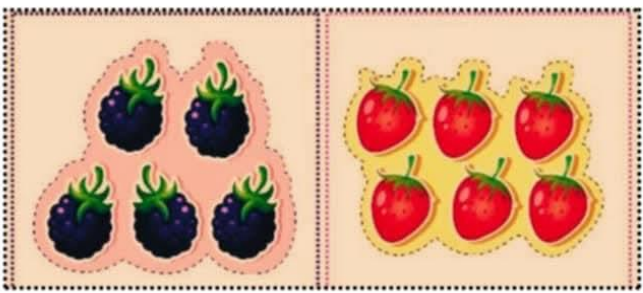
Tesnim

mamam taki

3ème année primaire



Je compte et j'écris

un deux cinq six trois quatre neuf dix



Blank handwriting lines for the first row.

Blank handwriting lines for the second row.



Blank handwriting lines for the third row.

Blank handwriting lines for the fourth row.

Je compte







Unité
0

"Apprenons ensemble"
Les couleurs


Tesnim
mamam taki
3ème année primaire




rouge
rouge



bleu
bleu



vert
vert



orange
orange




blanc
blanc



noir
noir




Rose
Rose



gris
gris



jaune
jaune



marron
marron




Unité
0

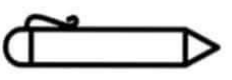
"Apprenons ensemble"
Les couleurs

Tesnim
mamam taki
3ème année primaire

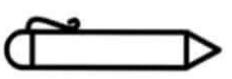
Je colorie




rouge



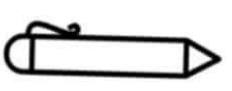
bleu



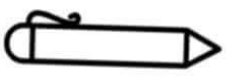
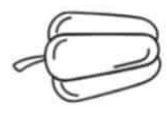
jaune




orange




vert



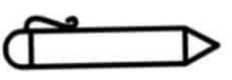
rose



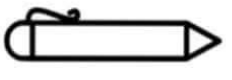

violet




gris



marron



noir



Blanc

Je recopie

rouge

Handwriting practice lines for 'rouge'

bleu

Handwriting practice lines for 'bleu'

jaune

Handwriting practice lines for 'jaune'

orange

Handwriting practice lines for 'orange'

vert

Handwriting practice lines for 'vert'

rose

Handwriting practice lines for 'rose'

violet

Handwriting practice lines for 'violet'

gris

Handwriting practice lines for 'gris'

marron

Handwriting practice lines for 'marron'

noir

Handwriting practice lines for 'noir'

Blanc

Handwriting practice lines for 'Blanc'



Unité
0

"Apprenons ensemble"
Les mots de
salutation

Tesnim
mamam taki
3ème année primaire

J'observe et je relie

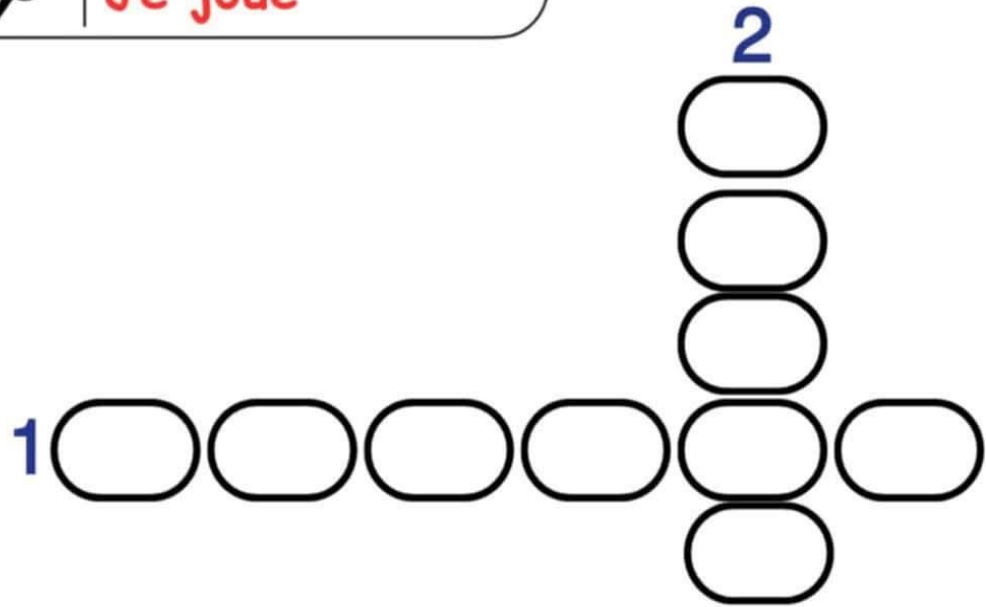
Salut

Bonne nuit

Bonjour



Je joue



1 Bonjour

2 Salut





Unité
0

"Apprenons ensemble"
Les mots de
salutation

Tesnim
mamam taki
3ème année primaire

J'observe et je relie

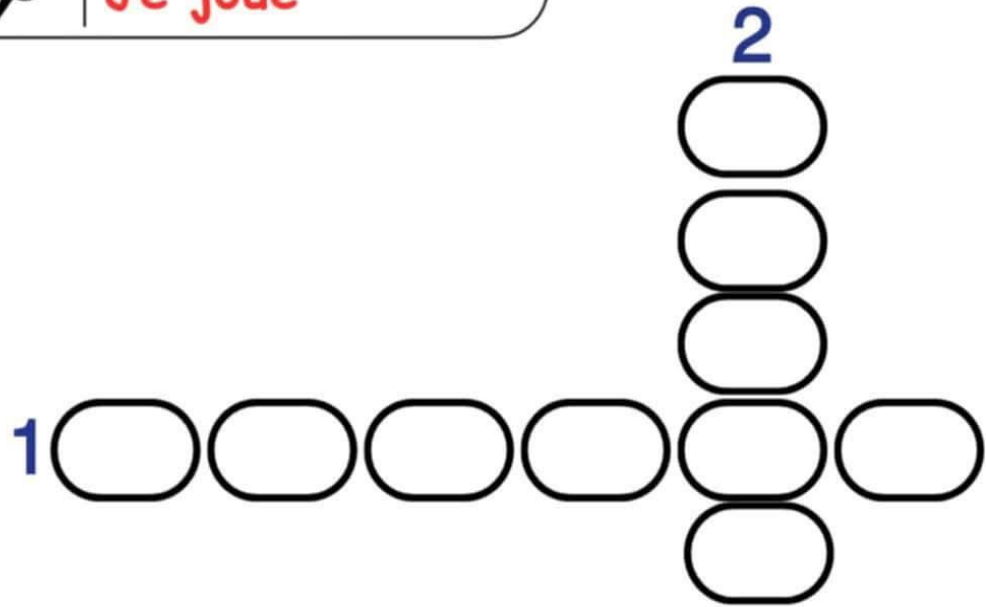
Salut

Bonne nuit

Bonjour



Je joue



1 Bonjour

2 Salut



Unité
0

"Apprenons ensemble"
Les mots de
salutation

Tesnim
mamam taki
3ème année primaire



Je lis et j'écris



Bonjour

Bonjour



salut

salut



Au revoir

Au revoir



Bonne nuit

Bonne nuit



Unité
0

"Apprenons ensemble"
Les couleurs

Tesnim

mamam taki

3ème année primaire


J'entoure


violet vert


orange blanc


jaune noir

bleu rouge

bleu violet

jaune rose

bleu blanc

orange rose

violet noir

rose rouge

orange marron

noir violet

noir vert

violet rouge

bleu jaune

marron rouge

noir rouge

orange vert

Je colorie

jaune



bleu



rouge




Unité
0

"Apprenons ensemble "
Ma maison

Tesnim
mamam taki
3éme année primaire

Je découpe et je colle




Unité
0

"Apprenons ensemble"
ma maison

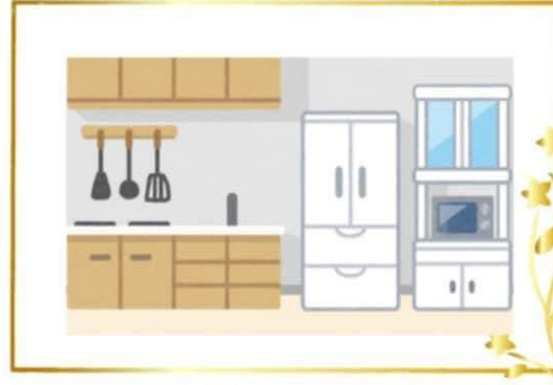
Tesnim

mamam taki

3ème année primaire



un salon



une cuisine



une chambre



une salle de bains



Un garage



un jardin

ma maison

Unité
0

"Apprenons ensemble "
Ma maison

Tesnim

mamam taki

3ème année primaire

J' écris et je recopie

une maison



une cuisine

une chambre




un jardin

un salon



une salle de bains

Exercice

 <input type="checkbox"/>	 <input type="checkbox"/>	 <input type="checkbox"/>	 <input type="checkbox"/>	 <input type="checkbox"/>
<p>Au restaurant</p>  <input type="checkbox"/>	<div style="border: 1px solid black; border-radius: 50%; padding: 20px; background-color: #fff9c4;"><ol style="list-style-type: none">1. Je colle2. Je dessine3. je découpe4. Je colorie5. Je relie6. Je coche7. J'entoure8. Je barre9. Je souligne10. J'écris</div>			
 <input type="checkbox"/>				
 <input type="checkbox"/>				
 <input type="checkbox"/>				
 <input type="checkbox"/>				
 <input type="checkbox"/>				



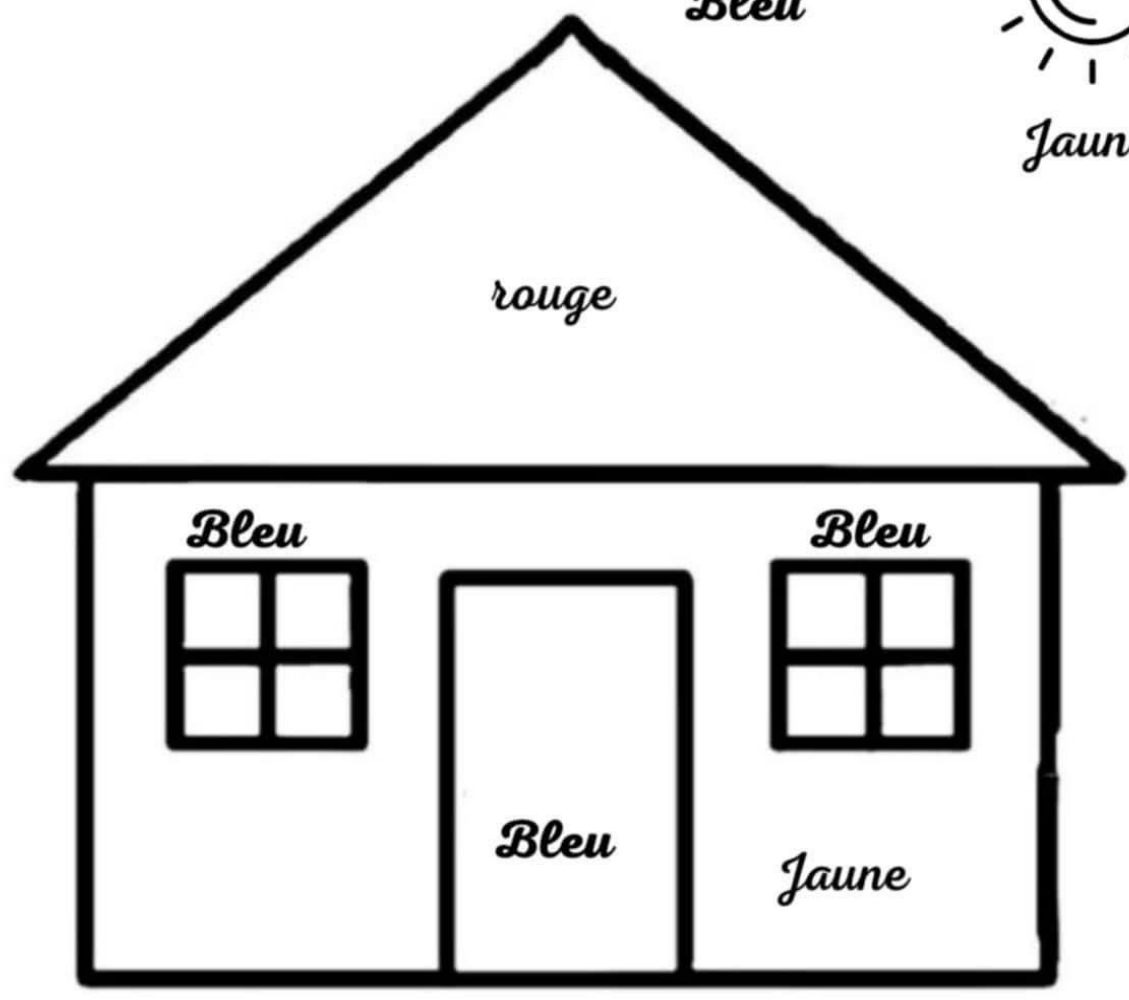


Unité
0

"Apprenons ensemble"
Ma maison

Tesnim
mamam taki
3ème année primaire

Je colorie





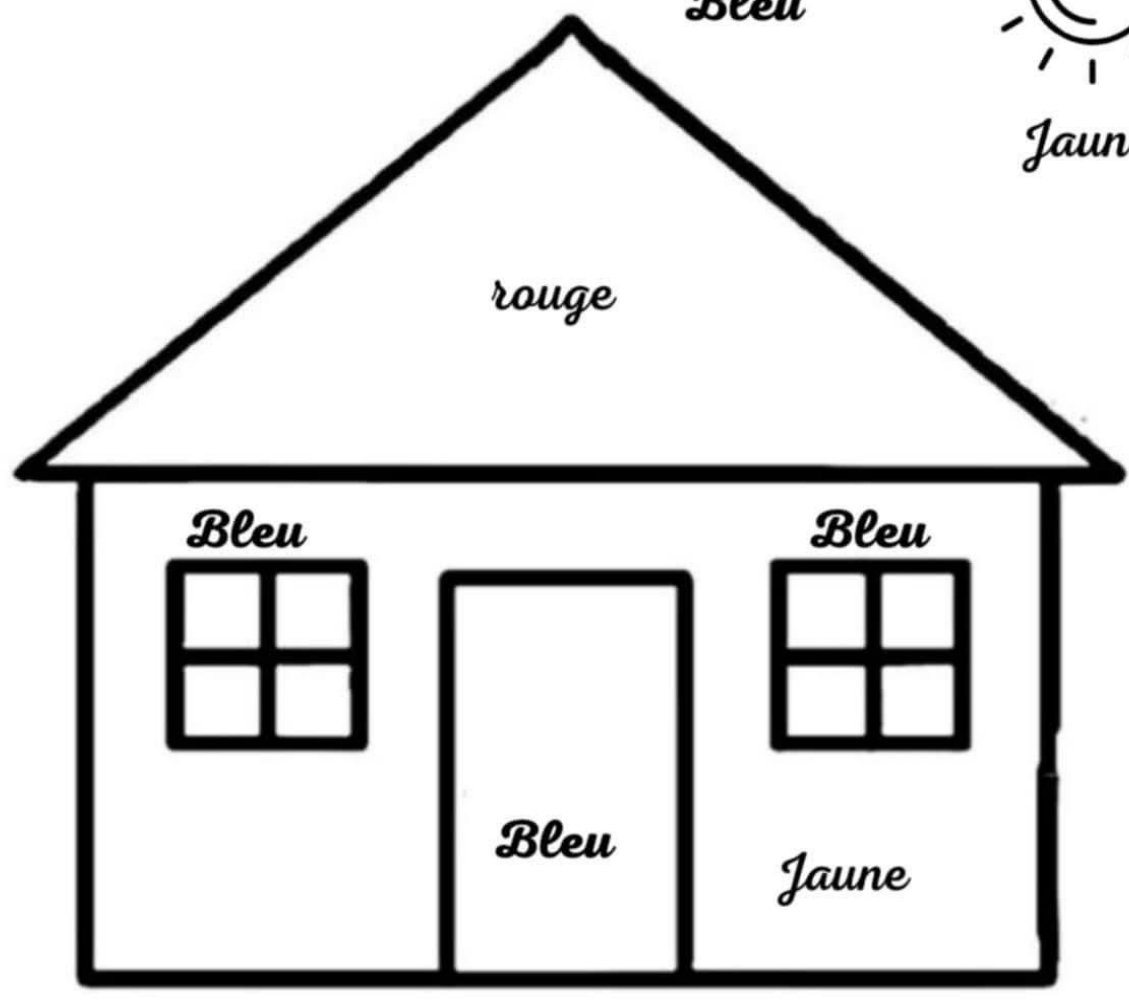


Unité
0

"Apprenons ensemble"
Ma maison

Tesnim
mamam taki
3ème année primaire

Je colorie





Unité
0

"Apprenons ensemble"
Les jours de
la semaine

Tesnim
mamam taki
3ème année primaire

Lundi 1
Lundi

Mardi 2
Mardi

Mercredi 3
Mercredi

Jeudi 4
Jeudi

Vendredi 5
Vendredi

Samedi 6
Samedi

Dimanche 7
Dimanche





Unité
0

"Apprenons ensemble"
Les jours de
la semaine

Tesnim
mamam taki
3ème année primaire

🔍 | Je recopie

Lundi

Mardi

Mercredi

Blank handwriting practice lines for Lundi

Blank handwriting practice lines for Mardi

Blank handwriting practice lines for Mercredi

Jeudi

Vendredi

Samedi

Blank handwriting practice lines for Jeudi

Blank handwriting practice lines for Vendredi

Blank handwriting practice lines for Samedi

Dimanche

Blank handwriting practice lines for Dimanche

Les jours de la semaine



Unité
0

"Apprenons ensemble"
Les jours de
la semaine

Tesnim
mamam taki
3ème année primaire

🔍 Je numérote



🔍 Je complète

lundi

Unité
0

"Apprenons ensemble"
Mon école

Tesnim

mamam taki

3ème année primaire



voici mon école.



la cour



la classe



les élèves



une maîtresse



un maître



une élève



La directrice



un élève

Unité
0

"Apprenons ensemble"
Mon école

Tesnim
mamam taki
3ème année primaire

J'observe et je colorie



les élèves

L'école.



la cour

un élève



la classe

Le directeur



une maîtresse

les élèves



un maître

la classe


Unité
0

"Apprenons ensemble"
Les fournitures
scolaires

Tesnim
mamam taki
3ème année primaire



Je lis



Un livre

Des ciseaux



Un crayon de couleur

Un crayon à papier



Un bâton de colle

Une règle



Un taille-crayon

Une gomme



Un cartable

Une trousse



















LES FOURNITURES SCOLAIRES

Unité
0

"Apprenons ensemble"
Les fournitures
scolaires

Tesnim
mamam taki
3ème année primaire

	le cartable	→	
	le livre	→	
	le cahier	→	
	la trousse	→	
	la gomme	→	
	le crayon	→	
	le taille- crayon	→	
	la règle	→	

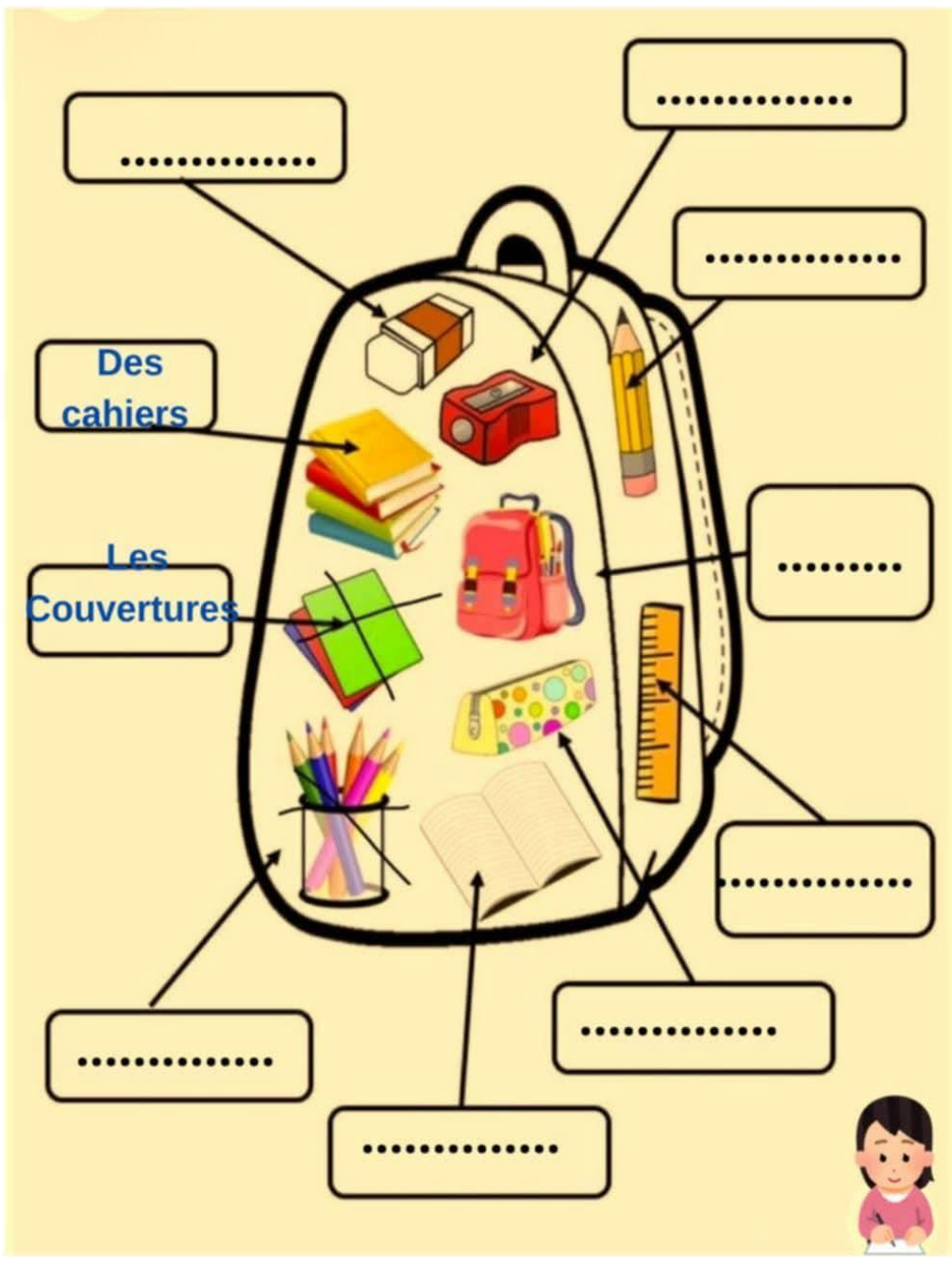
Unité
0

"Apprenons ensemble"
Les fournitures

Tesnim
mamam taki

scolaires 3ème année primaire

🔍 Je complète



Un livre / Un cartable / Une règle / Une trousse / Une gomme
/ Un taille-crayon / Un crayon à papier /

Unité
0

"Apprenons ensemble"
rémédiation

Tesnim
mamam taki
3ème année primaire



🔍 | j'observe

Salut Lina
je m'appelle Adam.

je suis un garçon.



Bonjour
Je m'appelle Lina

je suis une fille.



🔍 | j'écris

bonjour, je m'appelle Lina

Handwriting practice lines for the sentence "bonjour, je m'appelle Lina".

je suis une fille.

Handwriting practice lines for the sentence "je suis une fille".



Relie chaque mot à l'image qui convient.

Une fille

Un garçon



Unité
0

"Apprenons ensemble"
les mois de l'année

Tesnim
mamam taki
3ème année primaire

1



Janvier

2



Février

3



Mars

4



Avril

5



Mai

6



Juin



Unité
0

"Apprenons ensemble"
les mois de l'année

Tesnim
mamam taki
3ème année primaire

7



8



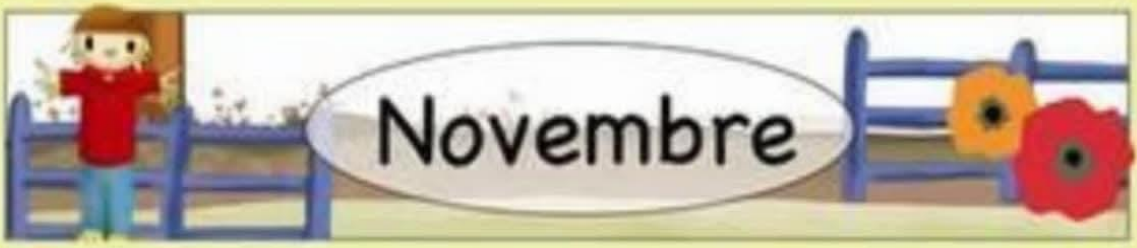
9



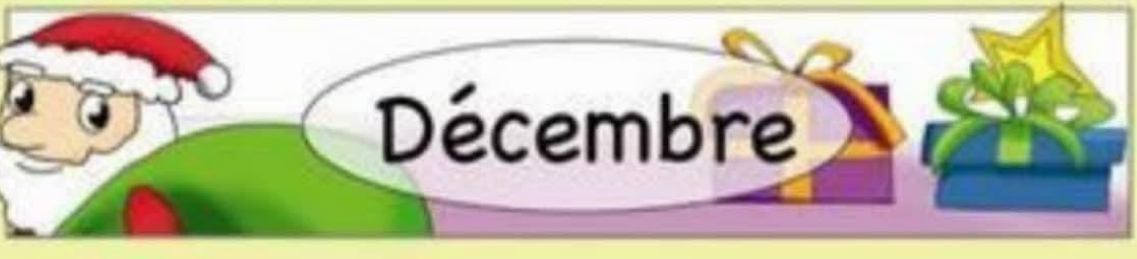
10



11



12





Unité
0

"Apprenons ensemble "
les mois de l'année

Tesnim

mamam taki

3ème année primaire



Je recopie

1 Janvier

2 Février

3 Mars

4 Avril

5 Mai

6 Juin

Grid for copying practice



Unité
0

"Apprenons ensemble"
les mois de l'année

Tesnim
mamam taki
3ème année primaire

Je mets en ordre

février



janvier



mars



juin



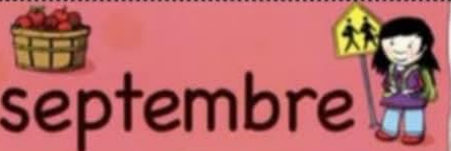
avril




mai



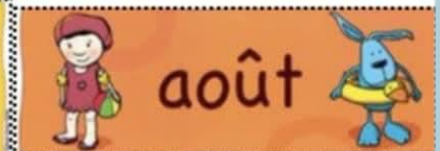
septembre



juillet



août



décembre



octobre



novembre



Unité
0

"Apprenons ensemble"
L'alphabet

Tesnim
mamam taki
3ème année primaire



"Je lis et j'observe"

هيا نتعلم **takey**
L'alphabet
abcdefghijklmnop
qrstuvwxyz

abcdefghijklmnopqr
stuvwxyz

Les voyelles Les consonnes

a e i
o u y

b c d f g h j
k l m n p q
r s t v w x z



Unité
0

"Apprenons ensemble"
Les lettres

Tesnim

mamam taki

3ème année primaire

Les lettres minuscules



a b c d e f

g h i j k

l m n o p q

r s t u v

w x y z

Les lettres majuscules

A B C D E F

G H I J K

L M N O P Q

R S T U V

W X Y Z





Unité
0

"Apprenons ensemble"
Les voyelles

Tesnim

mamam taki
3éme année primaire



Je recopie



Les voyelles

a

a



e

e




i

i



o

o



u

u



y

y





Unité
0

"Apprenons ensemble"
La lettre m

Tesnim
mamam taki
3ème année primaire

 | J'écris et je lis

m



a

i

e

é

o

u





Unité
0

"Apprenons ensemble"
La lettre n

Tesnim
mamam taki
3ème année primaire

 | J'écris et je lis

n



n



a

i

e

é

o

u






Unité
0

"Apprenons ensemble"
Ma famille

Tesnim

mamam taki

3ème année primaire




Unité
0

"Apprenons ensemble"
La lettre t

Tesnim
mamam taki
3ème année primaire

J'écris et je lis



a

i

e

é

o

u



Unité
0


"Apprenons ensemble"
La lettre d

Tesnim

mamam taki

3ème année primaire

J'écris et je lis



a

i

e

é

o

u





Unité
0

"Apprenons ensemble"
La lettre l

Tesnim
mamam taki
3ème année primaire

J'écris et je lis



a

i

e

é

o

u





Unité
0

"Apprenons ensemble"
La lettre r

Tesnim
mamam taki
3ème année primaire

 J'écris et je lis



a

i

e

é

o

u



Unité
0

"Apprenons ensemble"
Évaluation

Tesnim
mamam taki
3ème année primaire

Évaluation Unité 0
Exercices variés

je complète :

Je m'appelle.....
.J'ai..... ans.
Je suis un(e).....

garçon	9	neuf
filles	8	huit

Je relie



- je suis un garçon.
- je suis une fille
- je suis Youssef
- je m'appelle Meriem



Je colorie

noir

vert

bleu

marron

Jaune

violet

rose

rouge

Unité
0

"Apprenons ensemble"
Évaluation

Tesnim
mamam taki
3ème année primaire

Mets les mots en ordre

Youssef / Je / m'appelle

.....

un / garçon / Je / suis

.....



Je / Meryem / m'appelle

.....

fille / une / suis / Je

.....



Je complète par les mots

ma mère - ma sœur - mon frère - mon père - mes parents
- ma grand-mère - mon grand-père - mes grands-parents



Unité
0

"Apprenons ensemble"
Évaluation

Tesnim
mamam taki
3ème année primaire

Je complète et je recopie



Bonjour 😘




Blank lined writing area for the first row.


Blank lined writing area for the second row.

Blank lined writing area for the third row.


Blank lined writing area for the fourth row.




voici mon.....



voici ma.....



} voici mes.....



voici ma.....



Unité
0

"Apprenons ensemble"
Évaluation

Tesnim

mamam taki

3ème année primaire



Je complète

maman - papa - mes parents



Voici mes parents



Je colorie

Je colorie de la même couleur les mots identiques

Papa	Maman	PAPA
MAMAN	Mamie	<i>papi</i>
PAPI	<i>papa</i>	MAMIE
<i>mamie</i>	Papi	<i>maman</i>

J'aime / famille / ma

mes - voici - parents

Unité
0

"Apprenons ensemble "
Évaluation

Tesnim
mamam taki
3ème année primaire

Je complète les phrases suivantes
le salon - le jardin - la cuisine - sa chambre - la Salle de
bain.



Mon frère est dans




Mes parents et ma sœur sont dans



Ma sœur est dans



c'est dimanche, la famille est dans



mon frère est dans

Unité
0

"Apprenons ensemble"
Évaluation

Tesnim
mamam taki
3ème année primaire

Je relie par une flèche:



une écolière




une maîtresse



un écolier

un tableau



Un drapeau

le maître



Unité
0

"Apprenons ensemble"
Ma famille

Tesnim

mamam taki

3ème année primaire



grand-mère / moi / grand-père / mon frère /
ma mère / ma sœur / mon père

Unité
0

"Apprenons ensemble "
Évaluation

Tesnim
mamam taki
3ème année primaire

- je lis les phrases et je relie par une flèche:



Voici mon père.



Je suis une élève.



Une élève dessine



C'est un maître.



Voici ma maîtresse



L'élève écrit.

Unité
0




"Apprenons ensemble"
Les consignes

Tesnim

mamam taki

3ème année primaire

Je lis et je colorier



- Voici mon crayon bleu
- Voici mon cahier vert
- Voici mon cartable rouge
- Voici ma règle jaune

Unité
0


"Apprenons ensemble"
Évaluation

Tesnim

mamam taki

3ème année primaire

j'écris en lettres le nombre des crayons



.....



.....



.....



.....

 | *Je retiens*



Unité
0

"Apprenons ensemble"
Évaluation

Tesnim
mamam taki
3ème année primaire



Je lis

<< Bonjour! Je m'appelle Meryem.

J'ai 8 ans.

. Je suis une fille

Mon frère s'appelle Youssef

Il a 9 ans

j'ai un cartable rouge

<< . J'aime mon école et ma famille >>

Comment s'appelle la fille ?

a) Salma.

b) Meryem

c) Lina

Quel âge a-t-elle ?

a) 8 ans

b) 7 ans

c) 9 ans

Entoure la bonne réponse

Meryem est:

un garçon

une fille



Unité
0

"Apprenons ensemble"
Évaluation

Tesnim 

mamam taki

3ème année primaire

Comment s'appelle son frère ?

Je colorie la bonne réponse

Taki

Ali

Youssef

Quel âge a Youssef ?

Je colorie la bonne réponse

10 ans

8 ans

9 ans

De quelle couleur est le cartable ?

Je relie



a) Bleu.

b) Rouge

c) Vert

Bon courage
tesnim .m.taki

Qu'est-ce que Meryem aime ?

a) Son école et sa famille



b) Son chien et son chat



c) Ses jouets



Unité
0

"Apprenons ensemble"
Exp. orale

Tesnim

mamam taki

3ème année primaire



Bonjour! Comment tu t'appelles ?

Bonjour! Je m'appelle Taki.
Et toi ?



Je m'appelle Elyssa.

Tu as quel âge ?



J'ai huit ans. Et toi ?

Moi aussi, j'ai huit ans.





Unité
0

"Apprenons ensemble "
Exp. orale

Tesnim

mamam taki

3ème année primaire



Tu es en quelle année ?

En troisième année,
dans une classe joyeuse.
Et toi ?



Moi aussi Notre école
est grande et belle.

Tu as des frères ou des sœurs ?



Oui, j'ai une petite sœur gentille.
? Et toi

J'ai deux grandes sœurs .



Unité
0

"Apprenons ensemble "
Exp. orale

Tesnim
mamam taki
3ème année primaire



Tu aimes ta famille ?

Oui, j'adore ma famille
Elle est grande



Ma famille est petite
mais très gentille

Comment s'appellent tes
parents ?



Mon papa s'appelle Sami
Ma maman s'appelle Sonia

Mon papa est Mourad
Ma maman s'appelle Inès



Unité
0

"Apprenons ensemble "
Exp. orale

Tesnim
mamam taki
3ème année primaire



Quelle est ta couleur préférée ?

J'aime le vert
Et toi ?



Moi, j'aime le rose

Quels jeux tu aimes ?



j'aime jouer aux cartes
et au cerf-volant.

Moi J'aime jouer au ballon
et au vélo.





Unité
0

"Apprenons ensemble "
Exp. orale

Tesnim

mamam taki

3ème année primaire



Quel est ton animal préféré ?

Mon animal préféré est le chien.
Et toi?



Moi, j'aime le perroquet

Qu'est-ce que tu as dans
ton cartable ?



J'ai un livre, un cahier
et une trousse. Et toi ?



Moi, j'ai une règle, un cahier
et un stylo.



Unité
0

"Apprenons ensemble "
Ma famille

Tesnim
mamam taki
3ème année primaire

je relie et j'écris



● grand-mère →

● grand-père →

● ma soeur →

● mon père →

● mon frère →

● ma mère →



Unité
0

"Apprenons ensemble "
Exp. orale

Tesnim
mamam taki
3ème année primaire



Tu aimes l'école ?

Oui, j'aime beaucoup l'école
et le français.



Moi aussi, j'adore l'école !

Très bien, à demain Elyssa



À demain taki



Unité
0

"Apprenons ensemble"
Les chiffres


Tesnim
mamam taki
3ème année primaire



1
UN



6
SIX



2
DEUX



7
SEPT



3
TROIS




8
HUIT



4
QUATRE



9
NEUF



5
CINQ



10
DIX





Unité
0

"Apprenons ensemble"
Les chiffres

Tesnim

mamam taki

3ème année primaire

Je relie



1

quatre / sept

6

2

cinq / huit

7

3

Un / six

8

4

deux / dix

9

5

trois / neuf

10



Unité
0

"Apprenons ensemble"
Les chiffres

Tesnim
mamam taki
3ème année primaire



Je recopie

1:	un
2:	deux
3:	trois
4:	quatre
5:	cinq
6:	six
7:	sept
8:	huit
9:	neuf
10:	dix

Handwriting practice lines for the numbers 1 through 10. Each row consists of four horizontal lines (top, middle, bottom, and descender) with a green line in the middle. A blue square marker is placed on the top line of each row to indicate the starting point for writing the number.

un
deux
trois
quatre
cinq
six
sept
huit
neuf
dix